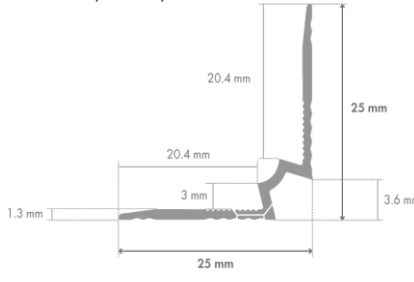



ARISTA DE ESCALERAS PERGO DE ESQUINA INTERIOR CON COLA

Código de pedido	Imagen	Cantidad/paquete
<p>PGVSTPINGLUE: 200 x 2,5 x 2,5 cm</p> 		<p>1 pieza/paquete</p>

Especificaciones del producto: arista de escalera PERGO® con cola para suelos de vinilo

- Aluminio resistente a las rayaduras, color plateado
- Dimensiones de 1 pieza: 200 x 2,5 x 2,5 cm
- Cantidad del pedido: 1 pieza; código: PGVSTPINGLUE
- Para usar con suelos de vinilo de 2 mm.
- Perfil muy fino para suelos de vinilo **encolados**
- Para escaleras y escalones
- Instalación con tornillos y tapones (no incluidos)

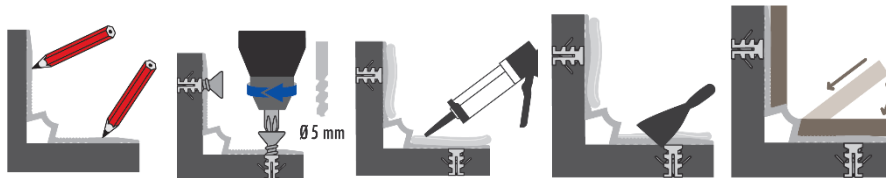
Instalación

Use este perfil en las esquinas interiores de sus escaleras

Asegúrese de que el suelo de vinilo esté limpio y nivelado, y que no tenga ni rastro de polvo. Siere el perfil con la longitud adecuada.

La arista de escalera PERGO dispone de orificios preperforados y avellanados. Marque en el subsuelo los orificios de perforación con un lápiz. Use tornillos con un diámetro de 5 mm.

Instalación en subsuelos minerales: realice los orificios, retire el polvo generado al perforar e introduzca primero los tapones. Fije el perfil de escalera con tornillos. Instalación en subsuelos de madera: evalúe la necesidad de usar tapones (según el tipo de madera) o atorníllelo directamente en el subsuelo de madera. Aplique la cola Pergo One4All sobre el perfil básico y extiéndala con cuidado. Vuelva a repetir el mismo proceso en el lado superior del perfil. Luego coloque las planchas de vinilo.



CONSEJO:



Con las cuchillas y la herramienta de corte para vinilo de PERGO podrá cortar de forma precisa la plancha de vinilo para que encaje a la perfección en su escalera. (PGVTOOL/PGVKNIFE)

ARISTA DE ESCALERAS PERGO DE ESQUINA INTERIOR CON COLA