

Rodapiés para vinilo de Pergo

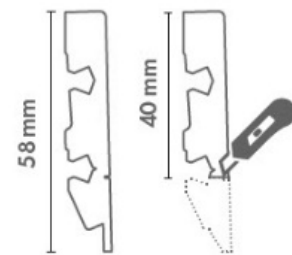
PGVSK(-)

PERGO®

Suelo laminado

Suelo de vinilo

Parquet



INCIZO®
PATENTED TECHNOLOGY

Cantidad del pedido

Por cada 6 piezas, 2 protecciones de cartón retráctiles con envoltorio

Dimensiones

2.400 × 58 × 12 mm

Contenido:

Un paquete de 6 tablas de rodapiés, con 8 tapones de esquina y 8 tapones rectos.

Descripción de producto:

El rodapié estándar de Pergo® aporta un acabado perfectamente a juego con su suelo. Los tapones le permiten conectar los rodapiés a lo largo de la pared y en esquinas interiores y exteriores. El rodapié cuenta con tecnología patentada de Incizo®, que permite cortarlo fácilmente de una altura de 58 mm a una altura de 40 mm.

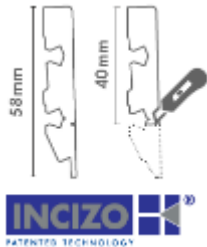
- **La combinación perfecta** para su suelo
- Capa de vinilo superior **extrarresistente al desgaste**
- Núcleo MDF de calidad
- **Instalación sencilla** en la pared con el pegamento Pergo Multiglue
- La **garantía** de su suelo de Pergo también es válida para sus rodapiés de Pergo



Instalación:

1. Rodapiés con tecnología de Incizo®

El rodapié estándar está equipado con la tecnología patentada de Incizo® para que pueda cortarlo a una altura de 40 mm. Use un cúter fuerte y afilado para hacerlo. Corte por la muesca que hay disponible en el frente **y por detrás**. Tras eso, parta el rodapié usando las manos. Recomendamos usar guantes por protección.



Tenga en cuenta que no podrá usar la Hydrostrip (NEHSTRIPSK) si corta el rodapié a una altura de 40 mm.


2. Instalación sencilla con ayuda de los pasadores

Para evitar las "soluciones caseras" durante la instalación de sus rodapiés, Pergo® le proporciona tapones para que estos se mantengan unidos de manera fácil y permanente. Así se evitan situaciones como las siguientes:



⇒ La necesidad de cuñas o contrapesos para mantener los rodapiés en su sitio durante la instalación, el rodapié no queda completamente pegado a la pared tras la instalación, las esquinas exteriores se quedan abiertas, etc.

En lugar de eso, tendrá un rodapié perfectamente conectado a lo largo de la pared y en esquinas interiores y exteriores, gracias a los tapones que se proporcionan:



Cada paquete de 6 rodapiés incluye 8 tapones para esquinas y 8 tapones rectos. Estos tapones están ensamblados en 2 cuadrados. Puede despegarlos con ayuda de un cúter o a mano antes de su uso.

También están disponibles los tapones por separado.

Código de pedido: NEPLUG



Conexión de 2 rodapiés en una pared



Esquina exterior



Esquina interior

Tenga en cuenta que, si corta el rodapié a una altura de 40 mm, solo podrá usar el tapón superior. Esto, sin embargo, no afecta al resultado final.

3. Instalación en la pared

✓ Con cola Pergo® Multiglu

Este adhesivo multifuncional está especialmente diseñado para la instalación en pared de accesorios de Pergo®.

No usar en revestimientos de suelo de vinilo flotante.

Código de pedido: PGGLUE290

✓ Acabado estanco

Use la Hydrostrip (NEHSTRIPSK15) para realizar un acabado del suelo estanco, junto con la tira de espuma de polietileno (NEVRFOAMSTRIP15) y el Aqua Sealant de Pergo.

